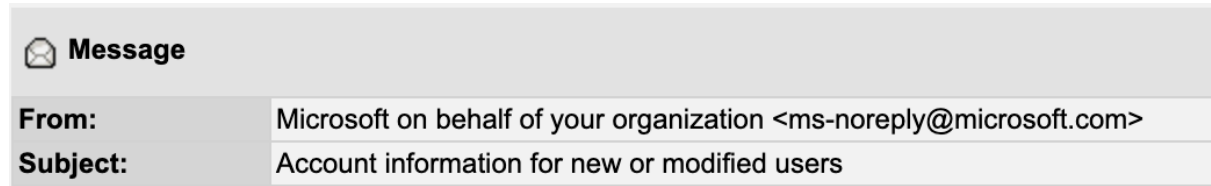
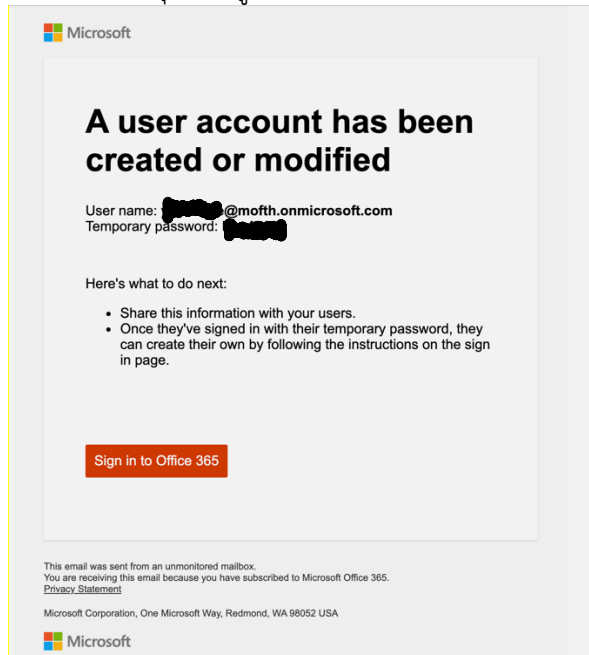


คู่มือการติดตั้ง Microsoft team สำหรับประชุมออนไลน์

ขั้นตอนที่ ๑ เข้า Check e-mail ภายใต้อีเมล @mof.go.th ในกล่องข้อความจะพบเมล หัวเรื่องดังภาพ

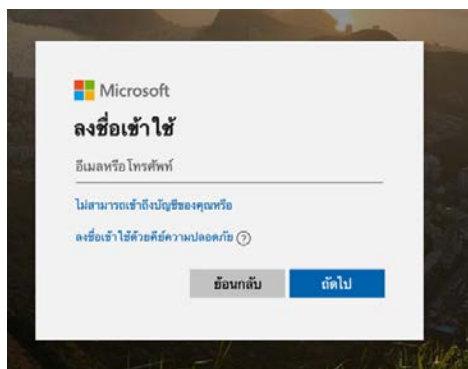


(ในกรณีที่เป็นการแจ้งเตือนภาษาไทยอาจมีข้อความที่ไม่เหมือนดังภาพประกอบ) ภายใต้อีเมล จะมีข้อความที่ระบุถึง ชื่อผู้ใช้ (user name) และ รหัสผ่าน (password) ดังภาพ




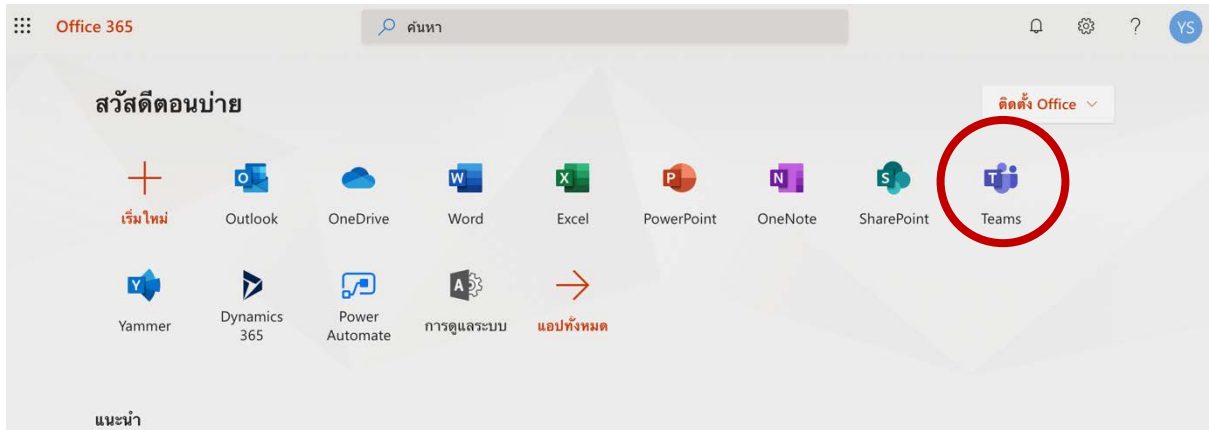
ภาพแสดง ชื่อผู้ใช้ xxxx@mofth.onmicrosoft.com และ รหัสผ่าน (สามารถเปลี่ยนได้ในครั้งแรกที่เข้าใช้งาน)

ขั้นตอนที่ ๒ Click ที่ ปุ่ม  เพื่อเข้าสู่หน้าของ Microsoft เพื่อใช้งาน Microsoft Team ดังภาพ



ให้ทำการกรอกชื่อผู้ใช้งานและรหัสผ่าน (ในกรณีที่ต้องการเปลี่ยนรหัสผ่านสามารถทำได้ในขั้นตอนนี้) เหนือนี้ก็จะเข้าสู่ระบบของ Microsoft ๓๖๕ ที่รวม โปรแกรมต่าง ๆ ของ Microsoft Office ๓๕๖ ไว้ ในที่นี้ เราจะเรียกใช้ โปรแกรมชื่อว่า Teams ดังภาพ

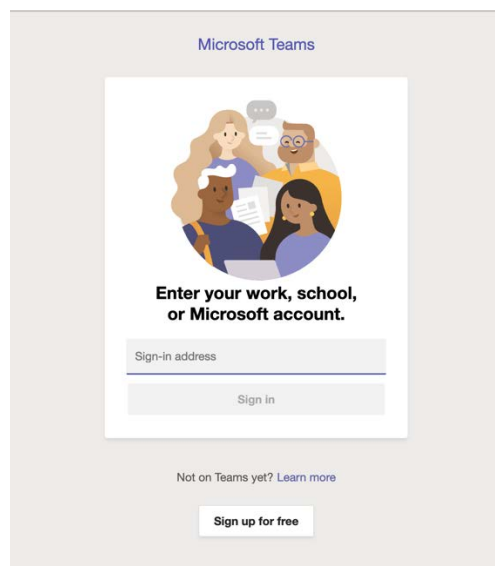




เลือกที่ Teams ดังภาพ ระบบของ Microsoft จะนำไปพบกับหน้า Download Microsoft teams ให้ทำการดาวน์โหลดมาในเครื่องคอมพิวเตอร์ของท่าน และพร้อมให้ท่านสามารถติดตั้งโปรแกรมภายในเครื่องคอมพิวเตอร์ของท่าน

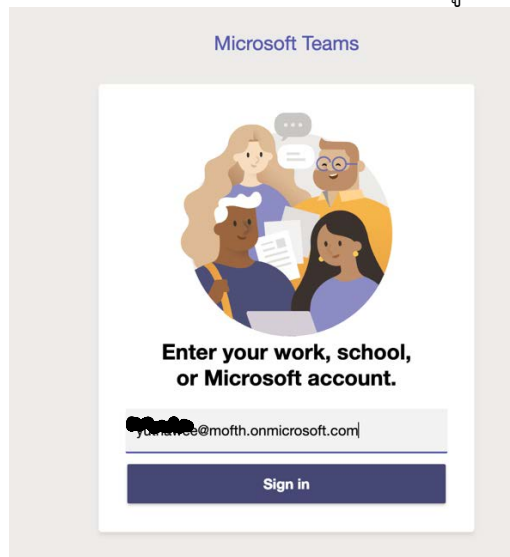
ในกรณี ที่ต้องการติดตั้งโปรแกรม Microsoft Teams ลงในโทรศัพท์เคลื่อนที่ในระบบต่างๆ สามารถค้นหา Application Microsoft Teams จาก Play Store และ Apple Store มาติดตั้งในระบบปฏิบัติการของโทรศัพท์เคลื่อนที่ของท่าน เท่านั้น ท่านก็จะสามารถใช้งาน ชื่อผู้ใช้และรหัสผ่าน เข้าสู่ระบบ Microsoft Teams ได้

ขั้นตอนที่ ๓ การใช้งานเบื้องต้น

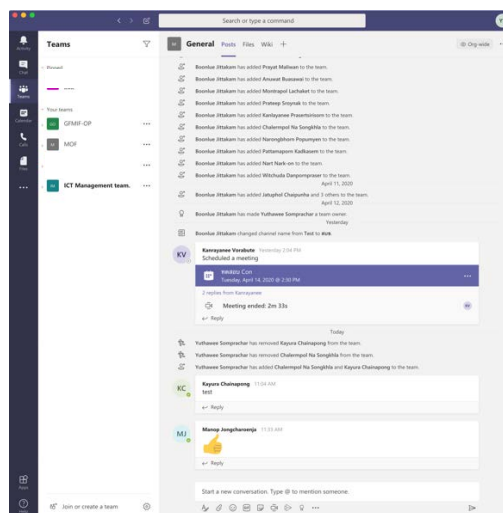


ภาพแสดงการเปิดโปรแกรม Microsoft Teams

ขั้นตอนนี้เป็นขั้นตอนของการเข้าใช้งาน Microsoft Teams ให้กรอกชื่อผู้ใช้ และรหัสผ่าน ให้ทำตามขั้นตอน



ภาพแสดงการเข้าสู่ระบบ Microsoft Teams



ภาพแสดงการแสดงผลหน้าจอหลักของ โปรแกรม Microsoft teams
คู่มือและแหล่งความรู้เกี่ยวกับ Microsoft team

1. คู่มือการใช้งาน Microsoft teams เบื้องต้น เข้าที่ <http://online.pubhtml5.com/yrie/pcpj/>



2. <https://support.office.com/th-th/teams>
3. <https://youtu.be/qakROudb5uQ> จาก Microsoft Thailand