



ฉบับที่ 113/2566

วันที่ 30 สิงหาคม 2566

## ดัชนีความเชื่อมั่นอนาคตเศรษฐกิจภูมิภาค<sup>1</sup> (Thailand Regional Economic Sentiment Index: RSI) ประจำเดือนสิงหาคม 2566

**“ดัชนีความเชื่อมั่นอนาคตเศรษฐกิจภูมิภาคประจำเดือนสิงหาคม 2566 สะท้อนความเชื่อมั่นเศรษฐกิจ  
ใน 6 เดือนข้างหน้าที่มีแนวโน้มดีขึ้น โดยเฉพาะภาคตะวันออก ภาคใต้ และภาคตะวันออกเฉียงเหนือ  
จากปัจจัยสนับสนุนในภาคบริการเป็นสำคัญ”**

นายพรชัย จีระเวช ผู้อำนวยการสำนักงานเศรษฐกิจการคลัง ในฐานะโฆษกกระทรวงการคลัง  
เปิดเผยดัชนีความเชื่อมั่นอนาคตเศรษฐกิจภูมิภาคประจำเดือนสิงหาคม 2566 จากการประมวลผลข้อมูลการสำรวจภาวะ  
เศรษฐกิจรายจังหวัดจากสำนักงานคลังจังหวัด 76 จังหวัดทั่วประเทศ และสภาอุตสาหกรรมแห่งประเทศไทย  
เพื่อจัดทำดัชนีความเชื่อมั่นอนาคตเศรษฐกิจภูมิภาค พบว่า “ดัชนีความเชื่อมั่นอนาคตเศรษฐกิจภูมิภาคประจำเดือน  
สิงหาคม 2566 สะท้อนความเชื่อมั่นเศรษฐกิจใน 6 เดือนข้างหน้าที่มีแนวโน้มดีขึ้น โดยเฉพาะภาคตะวันออก ภาคใต้  
และภาคตะวันออกเฉียงเหนือ จากปัจจัยสนับสนุนในภาคบริการเป็นสำคัญ” โดยมีรายละเอียด ดังต่อไปนี้

ความเชื่อมั่นอนาคตเศรษฐกิจภาคตะวันออกอยู่ที่ระดับ 80.2 สะท้อนถึงความเชื่อมั่นอนาคตเศรษฐกิจ  
มีแนวโน้มที่ดีขึ้น โดยเฉพาะในภาคบริการ อันเป็นผลมาจากการคาดการณ์จำนวนนักท่องเที่ยวทั้งในประเทศและ  
ต่างประเทศที่จะเพิ่มขึ้นต่อเนื่อง ประกอบกับมีการจัดกิจกรรมส่งเสริมการท่องเที่ยวจากหน่วยงานภาครัฐและ  
ภาคเอกชนในพื้นที่ และความเชื่อมั่นเศรษฐกิจในภาคการลงทุน เนื่องจากได้รับอานิสงส์จากการลงทุนโครงการขนาดใหญ่ของภาครัฐในพื้นที่ ทั้งนี้ หากพิจารณาเฉพาะความเชื่อมั่นอนาคตเศรษฐกิจในเขตพัฒนาพิเศษภาคตะวันออก  
(EEC)<sup>2</sup> พบว่าดัชนีอยู่ที่ระดับ 85.8 โดยได้รับปัจจัยสนับสนุนจากภาคบริการและภาคเกษตรเป็นสำคัญ ตามมาด้วย  
ดัชนีความเชื่อมั่นอนาคตเศรษฐกิจของภาคใต้อยู่ที่ระดับ 77.2 สะท้อนถึงความเชื่อมั่นอนาคตเศรษฐกิจที่ดีขึ้นจากความ  
เชื่อมั่นเศรษฐกิจภาคบริการ เนื่องจากมีการยกระดับท่าอากาศยานนครศรีธรรมราชขึ้นเป็นท่าอากาศยานนานาชาติเพื่อ  
รองรับการขยายตัวของนักท่องเที่ยวต่างชาติที่เดินทางมาท่องเที่ยวในพื้นที่ และความเชื่อมั่นในภาคการลงทุน อันเป็น  
ผลมาจากการผู้ประกอบการมีแนวโน้มขยายกิจการเพื่อรองรับการเติบโตในภาคบริการ ความเชื่อมั่นอนาคตเศรษฐกิจของ

<sup>1</sup> หมายเหตุ

ก. ขอบขออนุมัติบัญชีกลาง และสภาอุตสาหกรรมแห่งประเทศไทย ที่ให้ความร่วมมือในการจัดทำดัชนีความเชื่อมั่นอนาคตเศรษฐกิจภูมิภาค (RSI)

ข. การอ่านค่าดัชนี RSI (ช่วง 0-100)

ดัชนี > 50 หมายถึง แนวโน้มความเชื่อมั่นคาดการณ์ 6 เดือนข้างหน้าต่อภาวะการดำเนินงานด้านนั้น ๆ อยู่ในระดับ “ดีขึ้นกว่าปัจจุบัน”

ดัชนี < 50 หมายถึง แนวโน้มความเชื่อมั่นคาดการณ์ 6 เดือนข้างหน้าต่อภาวะการดำเนินงานด้านนั้น ๆ อยู่ในระดับ “ชะลอกว่าปัจจุบัน”


ดัชนี = 50 หมายถึง แนวโน้มความเชื่อมั่นคาดการณ์ 6 เดือนข้างหน้าต่อภาวะการดำเนินงานด้านนั้น ๆ อยู่ในระดับ “ทรงตัว”

<sup>2</sup> เขตพัฒนาพิเศษภาคตะวันออก (EEC) ประกอบด้วยจังหวัดชลบุรี จังหวัดระยอง และจังหวัดฉะเชิงเทรา

ภาคตะวันออกเฉียงเหนืออยู่ที่ระดับ 77.0 สะท้อนถึงความเชื่อมั่นอนาคตเศรษฐกิจที่ดีขึ้น โดยมีสาเหตุสำคัญมาจากความเชื่อมั่นเศรษฐกิจในภาคบริการ เนื่องจากการจัดกิจกรรมส่งเสริมการท่องเที่ยวจากหน่วยงานภาครัฐและภาคเอกชนในหลายจังหวัดของพื้นที่อย่างต่อเนื่อง และความเชื่อมั่นเศรษฐกิจภาคเกษตรในอนาคตที่ดีขึ้น เนื่องจากคาดว่าราคาผลผลิตทางการเกษตรจะปรับตัวขึ้น ประกอบกับการมีปริมาณน้ำที่เพียงพอ ความเชื่อมั่นอนาคตของภาคตะวันตกอยู่ที่ระดับ 73.0 สะท้อนถึงความเชื่อมั่นอนาคตเศรษฐกิจที่ดีขึ้นจากภาคบริการ อันเป็นผลมาจากการดำเนินกิจกรรมสนับสนุนของภาครัฐ และความเชื่อมั่นเศรษฐกิจในภาคอุตสาหกรรม เนื่องจากคาดการณ์อุปสงค์ในสินค้าอุตสาหกรรมที่มีแนวโน้มเพิ่มสูงขึ้น ความเชื่อมั่นอนาคตเศรษฐกิจ กทม. และปริมณฑลอยู่ที่ระดับ 72.3 สะท้อนความเชื่อมั่นเศรษฐกิจโดยเฉพาะในภาคบริการ โดยมีสาเหตุสำคัญมาจากจำนวนนักท่องเที่ยวทั้งชาวไทยและชาวต่างประเทศที่เพิ่มขึ้น และความเชื่อมั่นเศรษฐกิจในภาคการจ้างงาน อันเป็นผลมาจากสถานการณ์ทางเศรษฐกิจที่ปรับตัวดีขึ้น ทั้งนี้เกษตรกรในพื้นที่ซึ่งมีความกังวลต่อสภาพอากาศที่แปรปรวนซึ่งอาจส่งผลอย่างมีนัยสำคัญต่อผลผลิตในอนาคต และความเชื่อมั่นอนาคตเศรษฐกิจภาคเหนืออยู่ที่ระดับ 70.4 สะท้อนถึงความเชื่อมั่นที่ดีขึ้นจากภาคอุตสาหกรรม เนื่องจากแนวโน้มความต้องการสินค้าเกษตรแปรรูปในตลาดโลกที่เพิ่มสูงขึ้น และความเชื่อมั่นในภาคบริการ อันเป็นผลมาจากหน่วยงานภาครัฐและภาคเอกชนในพื้นที่ที่มีการจัดกิจกรรมส่งเสริมการท่องเที่ยวเพื่อรองรับการเดินทางของนักท่องเที่ยวที่เดินทางมาสัมผัสอากาศหนาว อย่างไรก็ตาม ผู้ประกอบการบางส่วนยังกังวลต่อสถานการณ์เศรษฐกิจโลกในอนาคตจึงชะลอแผนการขยายธุรกิจ สำหรับดัชนีความเชื่อมั่นอนาคตเศรษฐกิจของภาคกลางอยู่ที่ระดับ 69.1 สะท้อนถึงความเชื่อมั่นอนาคตเศรษฐกิจที่ดีขึ้น โดยเฉพาะในภาคบริการ เนื่องจากการดำเนินกิจกรรมส่งเสริมการท่องเที่ยวในฐานะเมืองรองจากหน่วยงานที่เกี่ยวข้อง และความเชื่อมั่นเศรษฐกิจในภาคการลงทุนในอนาคตที่ดีขึ้น เนื่องจากความพยายามของภาครัฐในการเร่งเจรจาข้อตกลงการค้าเสรีกับประเทศคู่ค้าสำคัญ อย่างไรก็ตาม ผู้ประกอบการอุตสาหกรรมยังกังวลต่อความชัดเจนของมาตรการกระตุ้นเศรษฐกิจของรัฐบาลในอนาคต

**ตารางสรุปดัชนีความเชื่อมั่นอนาคตเศรษฐกิจภูมิภาค ประจำเดือนสิงหาคม 2566**

	กทม. และ ปริมณฑล	ภาค ตะวันออก	ภาค ตะวันออกเฉียง เหนือ	ภาคใต้	ภาคกลาง	ภาคเหนือ	ภาค ตะวันตก	เขตพัฒนา พิเศษภาค ตะวันออก (EEC)
<b>ดัชนีความเชื่อมั่น อนาคตเศรษฐกิจภูมิภาค</b>	72.3	80.2	77.0	77.2	69.1	70.4	73.0	85.8
<b>ดัชนีแนวโน้มรายภาค</b>								
1) ภาคเกษตร	62.6	77.6	76.4	68.4	65.4	68.3	56.7	87.2
2) ภาคอุตสาหกรรม	73.3	77.4	75.9	73.7	64.1	76.1	76.4	84.4
3) ภาคบริการ	79.1	87.0	83.5	90.5	79.0	75.3	82.8	88.2
4) ภาคการจ้างงาน	73.8	77.9	74.5	74.2	68.1	65.4	73.9	83.3
5) ภาคการลงทุน	72.7	81.2	74.8	79.1	68.9	67.1	75.1	85.9

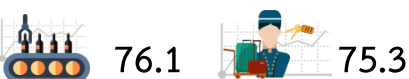


“ดัชนีความเชื่อมั่นภาคเศรษฐกิจภูมิภาคประจำเดือนสิงหาคม 2566 สะท้อนความเชื่อมั่นเศรษฐกิจใน 6 เดือนข้างหน้าที่มีแนวโน้มดีขึ้น โดยเฉพาะภาคตะวันออก ภาคใต้ และภาคตะวันออกเฉียงเหนือ จากปัจจัยสนับสนุนในภาคบริการเป็นสำคัญ”

### ภาคเหนือ | 70.4



แนวโน้มเศรษฐกิจขยายตัว โดยได้รับปัจจัยสนับสนุนจากภาคอุตสาหกรรม และภาคบริการ



### ภาคตะวันออกเฉียงเหนือ | 77.0



แนวโน้มเศรษฐกิจขยายตัว โดยได้รับปัจจัยสนับสนุนจากภาคบริการ และภาคเกษตร



### ภาคกลาง | 69.1



แนวโน้มเศรษฐกิจขยายตัว โดยได้รับปัจจัยสนับสนุนจากภาคบริการ และภาคการลงทุน




### ภาคตะวันออก | 80.2



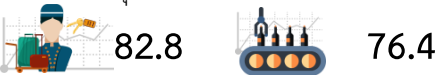
แนวโน้มเศรษฐกิจขยายตัว โดยได้รับปัจจัยสนับสนุนจากภาคบริการและภาคการลงทุน



### ภาคตะวันตก | 73.0



แนวโน้มเศรษฐกิจขยายตัว โดยได้รับปัจจัยสนับสนุนจากภาคบริการ และภาคอุตสาหกรรม



### เขตพัฒนาพิเศษ

### ภาคตะวันออก (EEC) | 85.8

แนวโน้มเศรษฐกิจขยายตัว โดยได้รับปัจจัยสนับสนุนจากภาคบริการและภาคเกษตร



### ภาคใต้ | 77.2



แนวโน้มเศรษฐกิจขยายตัว โดยได้รับปัจจัยสนับสนุนจากภาคบริการและภาคการลงทุน



### กทม. และปริมณฑล | 72.3



แนวโน้มเศรษฐกิจขยายตัว โดยได้รับปัจจัยสนับสนุนภาคบริการ และภาคการลงทุน



ค่าดัชนีอยู่ในช่วง 0-100

- > 50 แนวโน้มความเชื่อมั่น “ดีขึ้นกว่าปัจจุบัน”
- < 50 แนวโน้มความเชื่อมั่น “ชะลอกว่าปัจจุบัน”
- = 50 แนวโน้มความเชื่อมั่น “ทรงตัว”

ดัชนีความเชื่อมั่นภาคเศรษฐกิจภูมิภาค

ดัชนีแนวโน้มการจ้างงาน

ดัชนีแนวโน้มภาคเกษตร

ดัชนีแนวโน้มภาคอุตสาหกรรม

ดัชนีแนวโน้มภาคบริการ

ดัชนีแนวโน้มการลงทุน

