



ฉบับที่ 124/2566

วันที่ 27 ตุลาคม 2566

## ดัชนีความเชื่อมั่นอนาคตเศรษฐกิจภูมิภาค

(Thailand Regional Economic Sentiment Index: RSI)

ประจำเดือนตุลาคม 2566

“ดัชนีความเชื่อมั่นอนาคตเศรษฐกิจภูมิภาคประจำเดือนตุลาคม 2566

สะท้อนความเชื่อมั่นเศรษฐกิจใน 6 เดือนข้างหน้าที่มีแนวโน้มดีขึ้น โดยเฉพาะภาคตะวันออก ภาคตะวันออกเฉียงเหนือ และภาคตะวันตก จากปัจจัยสนับสนุนในภาคบริการเป็นสำคัญ อย่างไรก็ตาม ยังมีความกังวลเกี่ยวกับปริมาณผลผลิตทางการเกษตรจากผลกระทบของการเปลี่ยนแปลงด้านสภาพอากาศ โดยเฉพาะในภาคเหนือ และภาคกลาง”

นายพรชัย จีระเวช ผู้อำนวยการสำนักงานเศรษฐกิจการคลัง ในฐานะโฆษกกระทรวงการคลังเปิดเผย ดัชนีความเชื่อมั่นอนาคตเศรษฐกิจภูมิภาคประจำเดือนตุลาคม 2566 จากการประมวลผลข้อมูลการสำรวจภาวะเศรษฐกิจรายจังหวัดจากสำนักงานคลังจังหวัด 76 จังหวัดทั่วประเทศ และสภาอุตสาหกรรมแห่งประเทศไทย เพื่อจัดทำดัชนีความเชื่อมั่นอนาคตเศรษฐกิจภูมิภาคพบว่า “ดัชนีความเชื่อมั่นอนาคตเศรษฐกิจภูมิภาคประจำเดือนตุลาคม 2566 สะท้อนความเชื่อมั่นเศรษฐกิจใน 6 เดือนข้างหน้าที่มีแนวโน้มดีขึ้น โดยเฉพาะภาคตะวันออก ภาคตะวันออกเฉียงเหนือ จากปัจจัยสนับสนุนในภาคบริการเป็นสำคัญ อย่างไรก็ตาม ยังมีความกังวลเกี่ยวกับปริมาณผลผลิตทางการเกษตรจากผลกระทบของการเปลี่ยนแปลงด้านสภาพอากาศ โดยเฉพาะในภาคเหนือ และภาคกลาง” โดยมีรายละเอียดดังต่อไปนี้

ดัชนีความเชื่อมั่นอนาคตเศรษฐกิจภาคตะวันออกอยู่ที่ระดับ 80.6 สะท้อนถึงความเชื่อมั่นอนาคตเศรษฐกิจที่มีแนวโน้มดีขึ้น โดยเฉพาะความเชื่อมั่นในภาคบริการอันเป็นผลมาจากการจัดกิจกรรมดึงดูดนักท่องเที่ยวทั้งจากภาครัฐและภาคเอกชน ประกอบกับมีการประชาสัมพันธ์ส่งเสริมการท่องเที่ยวในพื้นที่อย่างต่อเนื่อง และความเชื่อมั่นในภาคการลงทุน เนื่องจากแนวโน้มการเติบโตของอุตสาหกรรมการท่องเที่ยว ประกอบกับได้รับอานิสงส์จากนโยบายการพัฒนาโครงสร้างพื้นฐานในพื้นที่เพื่อเสริมสร้างขีดความสามารถด้านการแข่งขันของรัฐบาล ทั้งนี้ หากพิจารณาเฉพาะดัชนีความเชื่อมั่นอนาคตเศรษฐกิจในเขตพัฒนาพิเศษภาคตะวันออก (EEC)<sup>1</sup> พบว่าอยู่ที่ระดับ 83.4 โดยได้รับปัจจัยสนับสนุนจากภาคบริการและภาคการลงทุนเป็นสำคัญ ดัชนีความเชื่อมั่นอนาคตเศรษฐกิจภาคตะวันออกเฉียงเหนืออยู่ที่ระดับ 78.5 สะท้อนถึงความเชื่อมั่นอนาคตเศรษฐกิจที่ดีขึ้นจากความเชื่อมั่นในภาคอุตสาหกรรม เนื่องจากมีความต้องการของตลาดต่างประเทศที่เพิ่มสูงขึ้น โดยเฉพาะผลิตภัณฑ์แปรรูปจากยางพาราและมันสำปะหลัง และความเชื่อมั่นในภาคบริการ เนื่องจากมีการจัดกิจกรรมส่งเสริมการท่องเที่ยวเพื่อเฉลิมฉลองเทศกาลและประเพณีท้องถิ่นจากหน่วยงานภาครัฐและภาคเอกชนในหลายจังหวัดของพื้นที่ ดัชนีความเชื่อมั่นอนาคต

<sup>1</sup> เขตพัฒนาพิเศษภาคตะวันออก (EEC) ประกอบด้วยจังหวัดชลบุรี จังหวัดระยอง และจังหวัดฉะเชิงเทรา

เศรษฐกิจภาคตะวันตกอยู่ที่ระดับ 76.0 สะท้อนถึงความเชื่อมั่นอนาคตเศรษฐกิจที่ดีขึ้น โดยมีสาเหตุสำคัญมาจากความเชื่อมั่นในภาคบริการ เนื่องจากการจัดกิจกรรมการท่องเที่ยวจากหน่วยงานภาครัฐและภาคเอกชนในหลายจังหวัดของพื้นที่ และความเชื่อมั่นในภาคการลงทุน เนื่องจากการลงทุนเริ่มกลับมาเชื่อมั่นในเสถียรภาพทางเศรษฐกิจของประเทศ ดัชนีความเชื่อมั่นอนาคตเศรษฐกิจภาคใต้อยู่ที่ระดับ 74.4 สะท้อนถึงความเชื่อมั่นอนาคตเศรษฐกิจที่ดีขึ้นจากภาคบริการ อันเป็นผลมาจากการประกาศใช้มาตรการยกเว้นวีซ่าแก่นักท่องเที่ยวสัญชาติจีนและคาซัคสถาน รวมถึงคาดว่าจะการส่งเสริมการท่องเที่ยวภายใต้โครงการ “Visit Thailand Year 2023” จะช่วยสนับสนุนอุตสาหกรรมการท่องเที่ยวในพื้นที่ได้อย่างต่อเนื่องไปจนถึงปี 2567 และความเชื่อมั่นในภาคการลงทุน เนื่องจากผู้ประกอบการมีแนวโน้มที่จะขยายการลงทุนเพื่อรองรับภาคบริการที่ขยายตัว ดัชนีความเชื่อมั่นอนาคตเศรษฐกิจภาคเหนืออยู่ที่ระดับ 73.5 สะท้อนถึงความเชื่อมั่นในภาคบริการที่ปรับตัวดีขึ้น อันเป็นผลมาจากการประกาศใช้นโยบายนำ Soft Power (อำนาจละมุน) มาดึงดูดนักท่องเที่ยว รวมถึงการขยายเวลาเปิดให้บริการของสนามบินหลักในพื้นที่ตลอด 24 ชั่วโมง เพื่อรองรับนักท่องเที่ยวต่างชาติที่มีแนวโน้มขยายตัว และความเชื่อมั่นในภาคอุตสาหกรรม เนื่องจากทิศทางนโยบายของรัฐบาลที่มีความชัดเจนขึ้น อย่างไรก็ดี เกษตรกรในพื้นที่ยังคงมีความกังวลจากการเปลี่ยนแปลงสภาพอากาศที่อาจส่งผลกระทบต่อจำนวนผลผลิต ดัชนีความเชื่อมั่นอนาคตเศรษฐกิจ กทม. และปริมณฑลอยู่ที่ระดับ 73.4 สะท้อนถึงความเชื่อมั่นอนาคตเศรษฐกิจที่ดีขึ้น โดยเฉพาะในภาคบริการ เนื่องจากการดำเนินกิจกรรมส่งเสริมการท่องเที่ยวเพื่อเฉลิมฉลองเทศกาลสงกรานต์จากรัฐและภาคเอกชน และความเชื่อมั่นในภาคการจ้างงาน อันเป็นผลมาจากการตอบสนองการขยายตัวเพื่อรองรับภาคบริการของผู้ประกอบการ และสำหรับดัชนีความเชื่อมั่นอนาคตเศรษฐกิจภาคกลางอยู่ที่ระดับ 72.4 สะท้อนความเชื่อมั่นเศรษฐกิจ โดยเฉพาะในภาคบริการ เนื่องจากการจัดกิจกรรมส่งเสริมการท่องเที่ยวจากหน่วยงานภาครัฐและภาคเอกชนเพื่อดึงดูดนักท่องเที่ยวอย่างต่อเนื่อง รวมถึงมีการคาดการณ์จำนวนนักท่องเที่ยวที่เดินทางมาท่องเที่ยวในช่วงเทศกาลสงกรานต์มีแนวโน้มที่เพิ่มสูงขึ้นกว่าปีก่อน และความเชื่อมั่นในภาคการลงทุน โดยได้รับอานิสงส์มาจากมาตรการให้ความช่วยเหลือผู้ประกอบการของรัฐบาล อย่างไรก็ดี เกษตรกรในพื้นที่ยังคงมีความกังวลเกี่ยวกับผลกระทบจากปรากฏการณ์เอลนีโญ (El Niño) ที่คาดว่าจะยังคงส่งผลกระทบต่อเนื้อไปจนถึงช่วงกลางปี พ.ศ. 2567

**ตารางสรุปดัชนีความเชื่อมั่นอนาคตเศรษฐกิจภูมิภาค ประจำเดือนตุลาคม 2566**

	กทม. และ ปริมณฑล	ภาค ตะวันออก	ภาค ตะวันออก เฉียงเหนือ	ภาคใต้	ภาคกลาง	ภาคเหนือ	ภาค ตะวันตก	เขตพัฒนา พิเศษภาค ตะวันออก (EEC)
<b>ดัชนีความเชื่อมั่น อนาคตเศรษฐกิจภูมิภาค</b>	<b>73.4</b>	<b>80.6</b>	<b>78.5</b>	<b>74.4</b>	<b>72.4</b>	<b>73.5</b>	<b>76.0</b>	<b>83.4</b>
<b>ดัชนีแนวโน้มรายภาค</b>								
1) ภาคเกษตร	66.0	76.2	75.9	61.3	63.6	64.6	66.8	76.1
2) ภาคอุตสาหกรรม	68.3	78.7	83.3	76.4	68.9	76.9	77.0	82.2
3) ภาคบริการ	83.1	89.9	81.1	86.5	82.8	83.7	85.2	92.2
4) ภาคการจ้างงาน	75.6	77.7	73.5	71.0	71.1	69.8	70.6	83.1
5) ภาคการลงทุน	74.1	80.4	78.7	76.8	75.6	72.5	80.5	83.2

# ดัชนีความเชื่อมั่นอนาคตเศรษฐกิจภูมิภาค

(Thailand Regional Economic Sentiment Index: RSI)

ประจำเดือนตุลาคม พ.ศ. 2566

จัดทำโดย  
สำนักงานเศรษฐกิจการคลัง & กรมบัญชีกลาง  
กระทรวงการคลัง



# ดัชนีความเชื่อมั่นอนาคตเศรษฐกิจภูมิภาค ประจำเดือนตุลาคม พ.ศ. 2566

## ค่าดัชนีฯ รายภูมิภาค

ภาพประกอบ	ดัชนีความเชื่อมั่นอนาคตเศรษฐกิจภูมิภาค	กทม. และ ปริมณฑล	ตะวันออก	ตะวันออกเฉียงเหนือ	ใต้	กลาง	เหนือ	ตะวันตก	เขตพัฒนาพิเศษ ภาคตะวันออก (EEC)
	ดัชนีความเชื่อมั่นอนาคตเศรษฐกิจภูมิภาค	73.4	80.6	78.5	74.4	72.4	73.5	76.0	83.4
	ดัชนีแนวโน้มภาคเกษตร	66.0	76.2	75.9	61.3	63.6	64.6	66.8	76.1
	ดัชนีแนวโน้มภาคอุตสาหกรรม	68.3	78.7	83.3	76.4	68.9	76.9	77.0	82.2
	ดัชนีแนวโน้มภาคบริการ	83.1	89.9	81.1	86.5	82.8	83.7	85.2	92.2
	ดัชนีแนวโน้มการจ้างงาน	75.6	77.7	73.5	71.0	71.1	69.8	70.6	83.1
	ดัชนีแนวโน้มการลงทุน	74.1	80.4	78.7	76.8	75.6	72.5	80.5	83.2

\*\*\* ขอขอบคุณสำนักงานคลังจังหวัด 76 จังหวัด และสภาอุตสาหกรรมแห่งประเทศไทยที่ให้ความร่วมมือในการจัดทำดัชนีความเชื่อมั่นอนาคตเศรษฐกิจภูมิภาค (RSI) \*\*\*

ค่าดัชนีอยู่ในช่วง 0-100  
 > 50 แนวโน้มความเชื่อมั่น “ดีขึ้นกว่าปัจจุบัน”  
 < 50 แนวโน้มความเชื่อมั่น “ชะลกว่าปัจจุบัน”  
 = 50 แนวโน้มความเชื่อมั่น “ทรงตัว”



"ดัชนีความเชื่อมั่นอนาคตเศรษฐกิจภูมิภาคประจำเดือนตุลาคม 2566

สะท้อนความเชื่อมั่นเศรษฐกิจใน 6 เดือนข้างหน้าที่มีแนวโน้มดีขึ้น โดยเฉพาะภาคตะวันออก ภาคตะวันออกเฉียงเหนือ และภาคตะวันตก จากปัจจัยสนับสนุนในภาคบริการเป็นสำคัญ อย่างไรก็ตาม ยังมีความกังวลเกี่ยวกับปริมาณผลผลิตทางการเกษตรจากผลกระทบของการเปลี่ยนแปลงด้านสภาพอากาศ โดยเฉพาะในภาคเหนือ และภาคกลาง"

ภาคเหนือ | 73.5



แนวโน้มเศรษฐกิจขยายตัว

โดยได้รับปัจจัยสนับสนุนจากภาคบริการและภาคอุตสาหกรรม



ภาคตะวันออกเฉียงเหนือ | 78.5



แนวโน้มเศรษฐกิจขยายตัว โดยได้รับปัจจัยสนับสนุนจากภาคอุตสาหกรรมและภาคบริการ



ภาคกลาง | 72.4



แนวโน้มเศรษฐกิจขยายตัว

โดยได้รับปัจจัยสนับสนุนจากภาคบริการและภาคการลงทุน



ภาคตะวันออก | 80.6



แนวโน้มเศรษฐกิจขยายตัว

โดยได้รับปัจจัยสนับสนุนจากภาคบริการและภาคการลงทุน

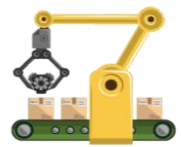


เขตพัฒนาพิเศษ


ภาคตะวันออก (EEC) | 83.4

แนวโน้มเศรษฐกิจขยายตัว

โดยได้รับปัจจัยสนับสนุนจากภาคบริการและภาคการลงทุน



ภาคตะวันตก | 76.0



แนวโน้มเศรษฐกิจขยายตัว

โดยได้รับปัจจัยสนับสนุนจากภาคบริการและภาคการลงทุน




ภาคใต้ | 74.4



แนวโน้มเศรษฐกิจขยายตัว

โดยได้รับปัจจัยสนับสนุนจากภาคบริการและภาคการลงทุน



กทม. และปริมณฑล | 73.4

แนวโน้มเศรษฐกิจขยายตัว

โดยได้รับปัจจัยสนับสนุนภาคบริการ และภาคการจ้างงาน



ค่าดัชนีอยู่ในช่วง 0-100  
> 50 แนวโน้มความเชื่อมั่น "ดีขึ้นกว่าปัจจุบัน"  
< 50 แนวโน้มความเชื่อมั่น "ชะลอกว่าปัจจุบัน"  
= 50 แนวโน้มความเชื่อมั่น "ทรงตัว"



ดัชนีความเชื่อมั่นอนาคตเศรษฐกิจภูมิภาค



ดัชนีแนวโน้มการจ้างงาน



ดัชนีแนวโน้มภาคเกษตร



ดัชนีแนวโน้มภาคอุตสาหกรรม



ดัชนีแนวโน้มภาคบริการ



ดัชนีแนวโน้มการลงทุน