



ฉบับที่ 138/2567

วันที่ 27 ธันวาคม 2567

ดัชนีความเชื่อมั่นอนาคตเศรษฐกิจภูมิภาค¹ (Thailand Regional Economic Sentiment Index: RSI) ประจำเดือนธันวาคม 2567

“ดัชนีความเชื่อมั่นอนาคตเศรษฐกิจภูมิภาคประจำเดือนธันวาคม 2567 สะท้อนความเชื่อมั่นเศรษฐกิจใน 6 เดือนข้างหน้าที่ยังขยายตัวต่อเนื่อง โดยเฉพาะในภาคตะวันออก ภาคเหนือ และภาคตะวันออกเฉียงเหนือ ตามแนวโน้มการขยายตัวในภาคบริการและภาคเกษตร จากมาตรการส่งเสริมการท่องเที่ยวที่มีต่อเนื่อง อุปสงค์สินค้าเกษตรที่เพิ่มขึ้น และมาตรการกระตุ้นเศรษฐกิจในภาพรวม ทั้งนี้ ยังคงต้องติดตามความผันผวนของสภาพอากาศ เศรษฐกิจโลก และต้นทุนการผลิตที่อาจมีแนวโน้มเพิ่มขึ้น”

นายพรชัย ฐีระเวช ผู้อำนวยการสำนักงานเศรษฐกิจการคลัง ในฐานะโฆษกกระทรวงการคลังเปิดเผย ดัชนีความเชื่อมั่นอนาคตเศรษฐกิจภูมิภาคประจำเดือนธันวาคม 2567 จากการประมวลผลข้อมูลการสำรวจภาวะเศรษฐกิจรายจังหวัดจากสำนักงานคลังจังหวัด 76 จังหวัดทั่วประเทศ และสภาอุตสาหกรรมแห่งประเทศไทย เพื่อจัดทำดัชนีความเชื่อมั่นอนาคตเศรษฐกิจภูมิภาคพบว่า “ดัชนีความเชื่อมั่นอนาคตเศรษฐกิจภูมิภาคประจำเดือนธันวาคม 2567 สะท้อนความเชื่อมั่นเศรษฐกิจใน 6 เดือนข้างหน้าที่ยังขยายตัวต่อเนื่อง โดยเฉพาะในภาคตะวันออก ภาคเหนือ และภาคตะวันออกเฉียงเหนือ ตามแนวโน้มการขยายตัวในภาคบริการและภาคเกษตร จากมาตรการส่งเสริมการท่องเที่ยวที่มีต่อเนื่อง อุปสงค์สินค้าเกษตรที่เพิ่มขึ้น และมาตรการกระตุ้นเศรษฐกิจในภาพรวม ทั้งนี้ ยังคงต้องติดตามความผันผวนของสภาพอากาศ เศรษฐกิจโลก และต้นทุนการผลิตที่อาจมีแนวโน้มเพิ่มขึ้น” โดยมีรายละเอียดดังต่อไปนี้

ดัชนีความเชื่อมั่นอนาคตเศรษฐกิจภาคตะวันออกอยู่ที่ระดับ 77.6 สะท้อนถึงความเชื่อมั่นอนาคตเศรษฐกิจที่เพิ่มขึ้น โดยมีแรงสนับสนุนจากความเชื่อมั่นในภาคบริการ จากมาตรการส่งเสริมและพัฒนาแหล่งท่องเที่ยวใหม่อย่างต่อเนื่อง รวมถึงการสนับสนุนการท่องเที่ยวเชิงพุทธศาสนาและการท่องเที่ยวเชิงธรรมชาติ ขณะที่ภาครัฐมีมาตรการกระตุ้นเศรษฐกิจอย่างต่อเนื่อง ขณะเดียวกันแนวโน้มความเชื่อมั่นในภาคเกษตรยังคงมีทิศทางที่ดี จากความต้องการสินค้าเกษตรที่เพิ่มขึ้นต่อเนื่อง รวมถึงการสนับสนุนจากภาครัฐในการเพิ่มประสิทธิภาพการผลิตและผลักดัน

¹ หมายเหตุ

ก. ขอบขอบคุณกรมบัญชีกลาง และสภาอุตสาหกรรมแห่งประเทศไทย ที่ให้ความร่วมมือในการจัดทำดัชนีความเชื่อมั่นอนาคตเศรษฐกิจภูมิภาค (RSI)

ข. การอ่านค่าดัชนี RSI (ช่วง 0-100)

ดัชนี > 50 หมายถึง แนวโน้มความเชื่อมั่นคาดการณ์ 6 เดือนข้างหน้าต่อภาวะการดำเนินงานด้านนั้น ๆ อยู่ในระดับ “ดีขึ้นกว่าปัจจุบัน”

ดัชนี < 50 หมายถึง แนวโน้มความเชื่อมั่นคาดการณ์ 6 เดือนข้างหน้าต่อภาวะการดำเนินงานด้านนั้น ๆ อยู่ในระดับ “ชะลอกว่าปัจจุบัน”

ดัชนี = 50 หมายถึง แนวโน้มความเชื่อมั่นคาดการณ์ 6 เดือนข้างหน้าต่อภาวะการดำเนินงานด้านนั้น ๆ อยู่ในระดับ “ทรงตัว”

การส่งออกสินค้าเกษตร สอดคล้องกับดัชนีความเชื่อมั่นอนาคตเศรษฐกิจในเขตพัฒนาพิเศษภาคตะวันออก (EEC)² ซึ่งยังอยู่ในระดับสูงต่อเนื่องที่ระดับ 79.0 สำหรับดัชนีความเชื่อมั่นอนาคตเศรษฐกิจภาคเหนืออยู่ที่ระดับ 75.2 สะท้อนความเชื่อมั่นอนาคตเศรษฐกิจที่ดี โดยเฉพาะในภาคบริการ จากการจัดกิจกรรมส่งเสริมการท่องเที่ยวอย่างต่อเนื่อง โดยเฉพาะแผนกระตุ้นการท่องเที่ยวของรัฐบาลผ่านแคมเปญ Amazing Thailand Grand Tourism Year 2025 อีกทั้งได้รับแรงสนับสนุนจากความเชื่อมั่นในภาคอุตสาหกรรมที่คาดว่าจะขยายตัวได้ตามการฟื้นตัวทางเศรษฐกิจเป็นสำคัญ

ดัชนีความเชื่อมั่นอนาคตเศรษฐกิจภาคตะวันออกเฉียงเหนืออยู่ที่ระดับ 73.9 สะท้อนถึงความเชื่อมั่นอนาคตเศรษฐกิจที่ดีจากความเชื่อมั่นในภาคบริการ จากมาตรการส่งเสริมการท่องเที่ยวและนโยบายบรรเทาภาระค่าครองชีพให้ประชาชน ประกอบกับมีการลงทุนขนาดใหญ่หลายโครงการในจังหวัดบึงกาฬ เพื่อยกระดับโครงสร้างพื้นฐานและเชื่อมโยงกับประเทศเพื่อนบ้าน และความเชื่อมั่นในภาคอุตสาหกรรมมีปัจจัยบวกจากอุปสงค์สินค้าอุตสาหกรรมที่คาดว่าจะขยายตัวตามกำลังซื้อของประชาชน ซึ่งได้รับอานิสงส์จากนโยบายกระตุ้นเศรษฐกิจของรัฐบาล

ดัชนีความเชื่อมั่นอนาคตเศรษฐกิจภาคตะวันตกอยู่ที่ระดับ 73.3 สะท้อนถึงความเชื่อมั่นอนาคตเศรษฐกิจที่ปรับตัวได้ดี โดยเฉพาะในภาคบริการและภาคเกษตร จากนโยบายกระตุ้นการบริโภคและเศรษฐกิจของภาครัฐ นโยบายส่งเสริมการท่องเที่ยว และนโยบายสนับสนุนภาคเกษตร รวมถึงปริมาณน้ำที่คาดว่าจะเพียงพอต่อการเพาะปลูกและความต้องการสินค้าเกษตรที่เพิ่มมากขึ้น อย่างไรก็ตาม ความผันผวนของสภาพอากาศยังคงเป็นปัจจัยหลักที่ต้องติดตาม

ดัชนีความเชื่อมั่นอนาคตเศรษฐกิจภาคใต้อยู่ที่ระดับ 72.9 สะท้อนความเชื่อมั่นในภาคบริการที่คาดว่าจะปรับตัวได้ดี โดยมีปัจจัยสนับสนุนจากการจัดกิจกรรมส่งเสริมการท่องเที่ยวเพื่อดึงดูดนักท่องเที่ยวทั้งชาวไทยและชาวต่างชาติอย่างต่อเนื่อง โดยเฉพาะในช่วงวันหยุดยาว ทั้งนี้ ยังต้องติดตามประเด็นความแปรปรวนของสภาพอากาศที่อาจส่งผลกระทบต่อการเดินทางท่องเที่ยว ขณะที่ภาคอุตสาหกรรมมีแนวโน้มขยายตัวได้ จากคำสั่งซื้อสินค้าอุตสาหกรรมที่เพิ่มขึ้น ตามทิศทางการฟื้นตัวของเศรษฐกิจโลก โดยเฉพาะสินค้าที่เกี่ยวข้องกับยางพารา

ดัชนีความเชื่อมั่นอนาคตเศรษฐกิจภาคกลางอยู่ที่ระดับ 69.0 สะท้อนถึงความเชื่อมั่นอนาคตเศรษฐกิจที่ดี โดยมีแรงสนับสนุนจากความเชื่อมั่นในภาคเกษตรและภาคบริการ จากแนวโน้มความต้องการสินค้าเกษตรที่เพิ่มสูงขึ้น ประกอบกับรัฐบาลมีมาตรการสนับสนุนเกษตรกร ขณะเดียวกันเกษตรกรมีการนำเทคโนโลยีมาใช้สำหรับเพิ่มประสิทธิภาพและลดต้นทุนในกระบวนการเพาะปลูกในระยะยาว ประกอบกับมีการจัดกิจกรรมส่งเสริมการท่องเที่ยวอย่างต่อเนื่องในหลายพื้นที่ อย่างไรก็ตาม ผู้ประกอบการยังให้ความสำคัญกับภาระต้นทุนการผลิตและสถานการณ์ทางเศรษฐกิจเป็นสำคัญ และสำหรับ**ดัชนีความเชื่อมั่นอนาคตเศรษฐกิจ กทม. และปริมณฑลอยู่ที่ระดับ 63.9** สะท้อนความเชื่อมั่นอนาคตเศรษฐกิจที่ดี โดยเฉพาะความเชื่อมั่นในภาคบริการและภาคอุตสาหกรรมที่มีแนวโน้มขยายตัวได้ดี

² เขตพัฒนาพิเศษภาคตะวันออก (EEC) ประกอบด้วยจังหวัดชลบุรี จังหวัดระยอง และจังหวัดฉะเชิงเทรา

ตารางสรุปดัชนีความเชื่อมั่นขนาดเศรษฐกิจภูมิภาค ประจำเดือนธันวาคม 2567

	กทม. และ ปริมณฑล	ภาค ตะวันออก	ภาค ตะวันออก เฉียงเหนือ	ภาคใต้	ภาคกลาง	ภาคเหนือ	ภาค ตะวันตก	เขตพัฒนา พิเศษภาค ตะวันออก (EEC)
ดัชนีความเชื่อมั่น ขนาดเศรษฐกิจภูมิภาค	63.9	77.6	73.9	72.9	69.0	75.2	73.3	79.0
ดัชนีแนวโน้มรายภาค								
1) ภาคเกษตร	59.6	82.4	73.2	67.1	83.1	68.1	74.4	79.8
2) ภาคอุตสาหกรรม	64.5	73.3	74.8	80.4	61.1	79.7	73.0	77.4
3) ภาคบริการ	70.0	82.9	79.1	80.8	74.1	82.4	77.8	83.9
4) ภาคการจ้างงาน	61.5	74.6	69.4	65.7	67.3	72.1	70.0	77.9
5) ภาคการลงทุน	64.1	74.7	72.8	70.7	59.3	73.5	71.4	76.2

กองนโยบายเศรษฐกิจมหภาค สำนักงานเศรษฐกิจการคลัง

โทร. 0-2273-9020 ต่อ 3254

ดัชนีความเชื่อมั่นอนาคตเศรษฐกิจภูมิภาค

(Thailand Regional Economic Sentiment Index: RSI)

ประจำเดือนธันวาคม 2567



จัดทำโดย
สำนักงานเศรษฐกิจการคลัง & กรมบัญชีกลาง
กระทรวงการคลัง

ดัชนีความเชื่อมั่นอนาคตเศรษฐกิจภูมิภาค ประจำเดือนธันวาคม 2567

ค่าดัชนีฯ ภูมิภาค

	กทม. และ ปริมณฑล	ตะวันออก	ตะวันออก เฉียงเหนือ	ใต้	กลาง	เหนือ	ตะวันตก	เขตพัฒนาพิเศษ ภาคตะวันออก (EEC)
 ดัชนีความเชื่อมั่นอนาคตเศรษฐกิจภูมิภาค	63.9	77.6	73.9	72.9	69.0	75.2	73.3	79.0
 ดัชนีแนวโน้มภาคเกษตร	59.6	82.4	73.2	67.1	83.1	68.1	74.4	79.8
 ดัชนีแนวโน้มภาคอุตสาหกรรม	64.5	73.3	74.8	80.4	61.1	79.7	73.0	77.4
 ดัชนีแนวโน้มภาคบริการ	70.0	82.9	79.1	80.8	74.1	82.4	77.8	83.9
 ดัชนีแนวโน้มการจ้างงาน	61.5	74.6	69.4	65.7	67.3	72.1	70.0	77.9
 ดัชนีแนวโน้มการลงทุน	64.1	74.7	72.8	70.7	59.3	73.5	71.4	76.2

*** ขอขอบคุณสำนักงานคลังจังหวัด 76 จังหวัด และสภาอุตสาหกรรมแห่งประเทศไทยที่ให้ความร่วมมือในการจัดทำดัชนีความเชื่อมั่นอนาคตเศรษฐกิจภูมิภาค (RSI) ***

ค่าดัชนีอยู่ในช่วง 0-100
 > 50 แนวโน้มความเชื่อมั่น “ดีขึ้นกว่าปัจจุบัน”
 < 50 แนวโน้มความเชื่อมั่น “ชะลอกว่าปัจจุบัน”
 = 50 แนวโน้มความเชื่อมั่น “ทรงตัว”

ดัชนีความเชื่อมั่นอนาคตเศรษฐกิจภูมิภาค
(Thailand Regional Economic Sentiment Index: RSI)
ประจำเดือนธันวาคม 2567



"ดัชนีความเชื่อมั่นอนาคตเศรษฐกิจภูมิภาคประจำเดือนธันวาคม 2567 สะท้อนความเชื่อมั่นเศรษฐกิจใน 6 เดือนข้างหน้าที่ยังขยายตัวต่อเนื่อง โดยเฉพาะในภาคตะวันออก ภาคเหนือ และภาคตะวันออกเฉียงเหนือ ตามแนวโน้มการขยายตัวในภาคบริการและภาคเกษตร จากมาตรการส่งเสริมการท่องเที่ยวที่มีต่อเนื่อง อุปสงค์สินค้าเกษตรที่เพิ่มขึ้น และมาตรการกระตุ้นเศรษฐกิจในภาพรวมทั้งนี้ ยังคงต้องติดตามความผันผวนของสภาพอากาศ เศรษฐกิจโลก และต้นทุนการผลิตที่อาจมีแนวโน้มเพิ่มขึ้น"



ภาคเหนือ | 75.2



แนวโน้มเศรษฐกิจขยายตัว
โดยได้รับปัจจัยสนับสนุนจาก
ภาคบริการและภาคอุตสาหกรรม



ภาคตะวันออกเฉียงเหนือ | 73.9



แนวโน้มเศรษฐกิจขยายตัว โดยได้รับปัจจัยสนับสนุนจากภาคบริการและภาคอุตสาหกรรม



ภาคกลาง | 69.0




แนวโน้มเศรษฐกิจขยายตัว
โดยได้รับปัจจัยสนับสนุนจาก
ภาคเกษตรและภาคบริการ



ภาคตะวันออก | 77.6



แนวโน้มเศรษฐกิจขยายตัว
โดยได้รับปัจจัยสนับสนุนจากภาคบริการ
และภาคเกษตร



ภาคตะวันตก | 73.3

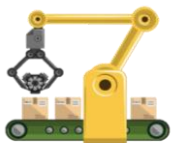


แนวโน้มเศรษฐกิจขยายตัว
โดยได้รับปัจจัยสนับสนุนจาก
ภาคบริการและภาคเกษตร



เขตพัฒนาพิเศษ

ภาคตะวันออก (EEC) | 79.0



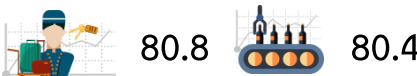
แนวโน้มเศรษฐกิจขยายตัว
โดยได้รับปัจจัยสนับสนุนจากภาคบริการและภาคเกษตร



ภาคใต้ | 72.9



แนวโน้มเศรษฐกิจขยายตัว
โดยได้รับปัจจัยสนับสนุนจากภาคบริการ
และภาคอุตสาหกรรม



กทม. และปริมณฑล | 63.9



แนวโน้มเศรษฐกิจขยายตัว
โดยได้รับปัจจัยสนับสนุนจากภาคบริการและภาคอุตสาหกรรม



ค่าดัชนีอยู่ในช่วง 0-100

> 50 แนวโน้มความเชื่อมั่น "ดีขึ้นกว่าปัจจุบัน"

< 50 แนวโน้มความเชื่อมั่น "ชะลอลงกว่าปัจจุบัน"

= 50 แนวโน้มความเชื่อมั่น "ทรงตัว"



ดัชนีความเชื่อมั่นอนาคตเศรษฐกิจภูมิภาค



ดัชนีแนวโน้มภาคอุตสาหกรรม




ดัชนีแนวโน้มการจ้างงาน



ดัชนีแนวโน้มภาคบริการ



ดัชนีแนวโน้มภาคเกษตร



ดัชนีแนวโน้มการลงทุน